

# Peugeot Rifter, Opel Combo, Citroen Berlingo - Md. 2018 → Toyota Proace City - Md. 2020

Flankenschutz 51

Antec Nr. 19T4050 / 19T5050



For vehicles with following approvals

E(A)	e2*2007/46*0624	E(A)	e2*2007/46*0625
E	e2*2007/46*0622	E	e2*2007/46*0623
E	e2*2007/46*0625	E	e2*2007/46*0686

Klaus Rumpp, Greifenberg, 01.02.2022



## Teilegutachten TGA-Art 11.1

### Nr. 19-TAAS-0401/E5/SRA

über die Vorschriftmäßigkeit eines Fahrzeuges bei bestimmungsgemäßem Ein- oder Anbau von  
gemäß § 19 Abs. 3 Nr. 4 StVZO

für den Änderungsumfang : Karosserieanbauteile  
vom Typ : ANTEC 12  
des Herstellers : **ANTEC Fahrzeugtechnik GmbH**  
**Beurer Straße 25 D**  
**86926 Greifenberg**  
**Deutschland**

## 0. Hinweise für den Fahrzeughalter

### Unverzügliche Durchführung und Bestätigung der Änderungsabnahme

Durch die vorgenommene Änderung erlischt die Betriebserlaubnis des Fahrzeuges, wenn nicht unverzüglich die gemäß StVZO § 19 Abs. 3 vorgeschriebene Änderungsabnahme durchgeführt und bestätigt wird oder festgelegte Auflagen nicht eingehalten werden! Nach der Durchführung der technischen Änderung ist das Fahrzeug unter Vorlage dieses Teilegutachtens unverzüglich einem amtlich anerkannten Sachverständigen oder Prüfer einer Technischen Prüfstelle oder einem Prüflingenieur einer amtlich anerkannten Überwachungsorganisation zur Durchführung und Bestätigung der vorgeschriebenen Änderungsabnahme vorzuführen.

### Einhaltung von Auflagen und Hinweisen

Die unter III. und IV. aufgeführten Auflagen und Hinweise sind dabei zu beachten.

### Mitführen von Dokumenten

Nach der durchgeführten Abnahme ist der Nachweis mit der Bestätigung über die Änderungsabnahme mit den Fahrzeugpapieren mitzuführen und zuständigen Personen auf Verlangen vorzuzeigen; dies entfällt nach erfolgter Berichtigung der Fahrzeugpapiere.

### Berichtigung der Fahrzeugpapiere

Die Berichtigung der Fahrzeugpapiere durch die zuständige Zulassungsbehörde ist durch den Fahrzeughalter entsprechend der Festlegung in der Bestätigung der ordnungsgemäßen Änderung zu beantragen.

Weitere Festlegungen sind der Bestätigung der ordnungsgemäßen Änderung zu entnehmen.

## I. Verwendungsbereich

- siehe Anlage 1

Weitere erforderliche Angaben oder Einschränkungen zum Verwendungsbereich an Fahrzeugen:

- keine

## II. Beschreibung des Änderungsumfanges

### II.1 Flankenschutz

Typ	: ANTEC 12
Ausführungen	: siehe Anlage 1
Kennzeichnungen	: siehe Anlage 1
Art der Kennzeichnung	: Typschild
Ort der Kennzeichnung	: hinten am Rohrende unten

#### Technische Daten

Hauptabmessungen [mm]	: siehe Anlage 1 und Anlage 3
Werkstoff	: Edelstahl / Stahl
Masse [kg]	: siehe Anlage 1
Befestigung	: geschraubt
Montage	: siehe Montageanleitung

### II.2 Parkrohr

Typ	: ANTEC 12
Ausführungen	: siehe Anlage 1
Kennzeichnung	: siehe Anlage 1
Art der Kennzeichnung	: Typschild
Ort der Kennzeichnung	: am linken Stützrohr

#### Technische Daten

Hauptabmessungen [mm]	: siehe Anlage 1 und Anlage 3
Werkstoff	: Edelstahl / Stahl
Masse [kg]	: siehe Anlage 1
Befestigung	: geschraubt
Montage	: siehe Montageanleitung

### II.3 Heckrohr

Typ	: ANTEC 12
Ausführungen	: siehe Anlage 1
Kennzeichnung	: siehe Anlage 1
Art der Kennzeichnung	: Typschild
Ort der Kennzeichnung	: am linken angeschweißten Halter

#### Technische Daten

Hauptabmessungen [mm]	: siehe Anlage 1 und Anlage 3
Werkstoff	: Edelstahl / Stahl
Masse [kg]	: siehe Anlage 1
Befestigung	: geschraubt
Montage	: siehe Montageanleitung

#### II.4 Seitliches Schwellerschutzblech

Typ	: ANTEC 12
Ausführungen	: siehe Anlage 1
Kennzeichnung	: siehe Anlage 1
Art der Kennzeichnung	: Typschild
Ort der Kennzeichnung	: hinten links am Blechende unten

#### Technische Daten

Hauptabmessungen [mm]	: siehe Anlage 1 und Anlage 3
Werkstoff	: Edelstahl / Stahl
Masse [kg]	: siehe Anlage 1
Befestigung	: geschraubt
Montage	: siehe Montageanleitung

#### II.5 Schutzblech (auf Fahrzeugunterseite)

Typ	: ANTEC 12
Ausführungen	: siehe Anlage 1
Kennzeichnung	: siehe Anlage 1
Art der Kennzeichnung	: Typschild
Ort der Kennzeichnung	: (hinten) links auf der Unterseite

#### Technische Daten

Hauptabmessungen [mm]	: siehe Anlage 1 und Anlage 3
Werkstoff	: Stahl
Masse [kg]	: siehe Anlage 1
Befestigung	: geschraubt
Montage	: siehe Montageanleitung

#### II.6 Seilwindenkonsole und Schutzblech

Typ	: ANTEC 12
Ausführungen	: siehe Anlage 1
Kennzeichnung	: siehe Anlage 1
Art der Kennzeichnung	: Typschild
Ort der Kennzeichnung	: an der linken Seite der Seilwindenkonsole

#### Technische Daten

Hauptabmessungen [mm]	: siehe Anlage 1 und Anlage 3
Werkstoff	: Stahl
Masse [kg]	: siehe Anlage 1
Befestigung	: geschraubt
Montage	: siehe Montageanleitung

#### II.7 Dachlampenträger

Typ	: ANTEC 12
Ausführungen	: siehe Anlage 1
Kennzeichnung	: siehe Anlage 1
Art der Kennzeichnung	: Typschild
Ort der Kennzeichnung	: am linken Halter innen

#### Technische Daten

Hauptabmessungen [mm]	: siehe Anlage 1 und Anlage 3
Werkstoff	: Edelstahl / Stahl
Masse [kg]	: siehe Anlage 1
Befestigung	: geschraubt
Montage	: siehe Montageanleitung

## II.8 Spoilerschutzrohr

Typ	: ANTEC 12
Ausführungen	: siehe Anlage 1
Kennzeichnung	: siehe Anlage 1
Art der Kennzeichnung	: Typschild
Ort der Kennzeichnung	: am linken Rohrende

### Technische Daten

Hauptabmessungen [mm]	: siehe Anlage 1 und Anlage 3
Werkstoff	: Edelstahl / Stahl
Masse [kg]	: siehe Anlage 1
Befestigung	: geschraubt
Montage	: siehe Montageanleitung

## III. Hinweise zur Kombinierbarkeit mit weiteren Änderungen

Hinsichtlich der Kombinierbarkeit mit anderen möglichen Umrüstmaßnahmen gibt es folgende Einschränkungen:

- keine

## IV. Auflagen und Hinweise

### Auflagen und Hinweise für den Hersteller

- Dieses Teilegutachten ist den Teilen mitzuliefern. Bei Verkleinerung ist auf die Lesbarkeit zu achten.
- Mit der Beigabe des Teilegutachtens bescheinigt der Hersteller die Übereinstimmung von Prüfmuster und Handelsware.

### Auflagen und Hinweise für den Anbau

- Die Angaben der vom Hersteller mitzuliefernden Montageanleitung sind genau zu beachten.

### Auflagen und Hinweise für die Änderungsabnahme

- Es ist auf fachgerechte Befestigung zu achten.

### Auflagen und Hinweise für den Fahrzeughalter

- Die unter Punkt 0 auf Seite 1 dieses Teilegutachtens aufgeführten Hinweise sind zu beachten.
- Die Montage sollte in einer Fachwerkstatt erfolgen.

## Berichtigung der Fahrzeugpapiere

Eine Berichtigung der Fahrzeugpapiere ist vorgeschrieben aber zurückgestellt. Sie ist der zuständigen Zulassungsbehörde bei deren nächster Befassung mit den Fahrzeugpapieren durch den Fahrzeughalter zu melden. Folgendes Beispiel für die Eintragung wird vorgeschlagen:

Feld	Eintragung
18	siehe Anlage 1
20	siehe Anlage 1
G	siehe Anlage 1
22	MIT ANTEC KAROSSERIEANBAUTEILEN, FLANKENSCHUTZ, KENNZ.:SIEHE ANLAGE 1; PARKROHR, KENNZ.:SIEHE ANLAGE 1; HECKROHR, KENNZ.:SIEHE ANLAGE 1; SEITLICHES SCHWELLERSCHUTZBLECH, KENNZ.:SIEHE ANLAGE 1; SCHUTZBLECH (AUF FAHRZEUGUNTERSEITE), KENNZ.:SIEHE ANLAGE 1; SEILWINDENKONSOLE UND SCHUTZBLECH, KENNZ.:SIEHE ANLAGE 1; DACHLAMPENTRÄGER, KENNZ.:SIEHE ANLAGE 1; SPOILERSCHUTZROHR; KENNZ.:SIEHE ANLAGE 1*****

## V. Prüfgrundlagen und Prüfergebnisse

Die Anbauteile wurden entsprechend dem VdTÜV-Merkblatt 744 „Prüfung von äußeren Fahrzeugteilen an Kraftfahrzeugen der Klassen M1 und N1“ (Ausgabe 07.2012) begutachtet.

Sie entsprechen den Forderungen des Merkblattes und den Bestimmungen der StVZO.

Insbesondere wurden folgende Prüfkriterien untersucht:

### Anbau

Der Anbau ist dauerhaft und sicher, wenn die mitzuliefernde Montageanleitung beachtet wird. Die Gefahr oder Schwere von Verletzungen wird durch den Anbau nicht vergrößert.

### Äußere Gestaltung / Verkehrsgefährdung gemäß §30 c StVZO

Hinsichtlich der vorstehenden Außenkanten entsprechen die Anbauteile in Anbaulage der ECE-R26 sowie den Richtlinien über die Beschaffenheit und Anbringung der äußeren Fahrzeugteile. Die Anbauteile sind aus splittersicherem Material hergestellt

### Fahrverhalten

Es sind keine negativen Auswirkungen auf das Fahrverhalten feststellbar.

### Lichttechnische Einrichtungen

Die vorgeschriebenen lichttechnischen Einrichtungen werden durch den Anbau der Teile in ihrer Wirkung nicht unzulässig beeinträchtigt.

### Fußgängerschutz

Die im oben genannten VdTÜV-Merkblatt genannten Bedingungen werden durch den Anbau eingehalten. Es sind keine negativen Auswirkungen auf den Fußgängerschutz zu erwarten.

### Fahrzeugaabmessungen

siehe Anlage 1.

## VI. Anlagen

Anlage 1 Verwendungsbereich mit technischen Daten	(2 Seiten)
Anlage 2 Fotoblatt	(2 Seiten)
Anlage 3 Zeichnungen	(16 Seiten)

## VII. Schlussbescheinigung

Es wird bescheinigt, dass die im Verwendungsbereich beschriebenen Fahrzeuge nach der Änderung und der durchgeführten und bestätigten Änderungsabnahme unter Beachtung der in diesem Teilegutachten genannten Hinweise/Auflagen insoweit den Vorschriften der StVZO in der heute gültigen Fassung entsprechen.

Der Hersteller (ANTEC Fahrzeugtechnik GmbH) hat den Nachweis (Zertifikat-Registrier-Nr. 12 102 17809, Zertifizierungsstelle der TÜV SÜD Management Service GmbH) erbracht, dass er ein Qualitätssicherungssystem gemäß Anlage XIX, Abschnitt 2 StVZO, unterhält.

Das Teilegutachten verliert seine Gültigkeit bei technischen Änderungen an den Fahrzeugteilen oder wenn vorgenommene Änderungen an dem beschriebenen Fahrzeugtyp die Verwendung der Teile beeinflussen sowie bei Änderung der gesetzlichen Grundlagen.

Das Teilegutachten umfasst die Seiten 1 bis 6 und die unter VI. aufgeführten Anlagen und darf nur im vollen Wortlaut vervielfältigt und weitergegeben werden.

Das Prüflabor ist als Technischer Dienst entsprechend EG-FGV für das Typgenehmigungsverfahren des Kraftfahrt-Bundesamtes unter der Registrier-Nr. KBA-P 00055-00 anerkannt.

Die Prüfergebnisse und Feststellungen beziehen sich nur auf die gegenständlichen Prüfobjekte.

Filderstadt, 01.02.2022

**TÜV AUSTRIA AUTOMOTIVE GMBH**

Der Prüfer  
*Test Engineer*



Rainer SCHARFY

## I. Verwendungsbereich und technische Daten

Hersteller	Fahrzeug	Fahrzeug- typ	ABE / EG-BE-Nr.	Artikel Ausführung	Kenn- Zeichnung	Länge	Breite x Höhe	Masse	Material	Breiten - Höhen- Längen- Änderung [mm]
						[mm]	[mm]	[kg]		
Suzuki	Jimny	GJ HJ	e6*2007/46*0253*.. e6*2007/46*0515*..	Heckrohr 42	19R4137 19R5137	304	1553 x 313	10,5	Edelstahl / Stahl	L: 64
				Flankenschutz 60	19R4051 19R5051	1267	60 x 60	9	Edelstahl / Stahl	B: 30
				Flankenschutz 60 mit Auftritt	19R4050 19R5050	1267	60 x 60	9	Edelstahl / Stahl	B: 30
				Seitliches Schwellerschutzblech	19R4054 19R5054	1255	118 x 89	5	Edelstahl / Stahl	-----
				Schutzblech für Hinterachsdifferenzial	19R5214	387	820 x 181	14	Stahl	-----
				Schutzblech für Verteilergetriebe	19R5314	1112	770 x 80	16	Stahl	-----
				Schutzblech für Vorderachsdifferenzial	19R5414	452	660 x 129	12	Stahl	-----
				Schutzblech für Lenkgestänge	19R5514	313	666 x 85	6	Stahl	-----
				Schutzblech für Mitte	19R5614	356	212 x 50	3,5	Stahl	-----
				Seilwindenkonsole*1 und Schutzblech für Lenkgestänge	19R5080	407	723 x 230	19	Stahl	L: 40

\*1 Seilwindenkonsole nur in Verbindung mit den typengenehmigten ANTEC Bügeln 19R4213, 19R4001



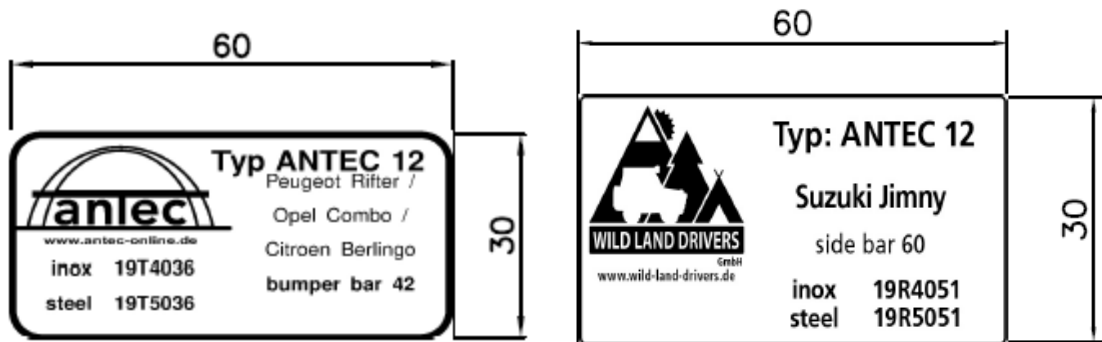
Hersteller	Fahrzeug	Fahrzeug- typ	ABE / EG-BE-Nr.	Artikel Ausführung	Kenn- Zeichnung	Länge	Breite x Höhe	Masse	Material	Breiten - Höhen- Längen- Änderung [mm]
						[mm]	[mm]	[kg]		
Peugeot	Rifter	E(A) E(A)	e2*2007/46*0624 e2*2007/46*0625	Flankenschutz 51	19T4050 19T5050	1876	51 x 51	8,5	Edelstahl / Stahl	-----
Opel	Combo-E Combo-E Life	E E	e2*2007/46*0623 e2*2007/46*0622	Parkrohr 42	19T4036 19T5036	416	1196 x 183	4	Edelstahl / Stahl	L: 59
Citroen	Berlingo (IV)	E(A)	e2*2007/46*0624	Dachlampenträger vorne	19T4060 19T5060	91	1255 x 117	2,5	Edelstahl / Stahl	H: 26
Toyota	Proace City	E E	e2*2007/46*0625 e2*2007/46*0686	Dachlampenträger hinten	19T4061 19T5061	84	1174 x 108	2,5	Edelstahl / Stahl	H: 26
				Flankenschutz 51	19T4150 19T5150	2136	51 x 51	10	Edelstahl / Stahl	-----
Ford	Transit	FAD FBD FCD FED FFD FDD	e5*2007/46*1032*.. e5*2007/46*1033*.. e1*2007/46*1100*.. e1*2007/46*1096*.. e1*2007/46*1097*.. e1*2007/46*1098*..	Spoilerschutzrohr 42	11W4116 11W5116	228	1570 x 67	4	Edelstahl / Stahl	-----

**Werkstoffe:** Rohre: Stahl St 35.4 bzw. St 37.2 oder Edelstahl 1.4301

Anbauteile: Stahl St 37-2

**Oberfläche:** Edelstahl: hochglanzpoliert / kunststoffbeschichtet / lackiert; Stahl: verzinkt und kunststoffbeschichtet / lackiert; Aluminium: lackiert;

### Fotoblatt




Kennzeichnung, Beispiel. Die Kennzeichnungen sind in Anlage 3 ersichtlich



Flankenschutz



Parkrohr



Heckrohr




Spoilerschutzrohr



Seitliches Schwellerschutzblech



Schutzblech (auf Fahrzeugunterseite)



Seilwindenkonsole und Schutzblech



Dachlampenträger